

# clock

A MAIS SEGURA

## PANELA DE PRESSÃO FECHAMENTO EXTERNO OLLA DE PRESIÓN CERRAMIENTO EXTERNO



### MANUAL DE INSTRUÇÕES MANUAL DE INSTRUCCIONES

Incorporado e importado no Brasil por  
**SEB SÓLIDOS PRODUTOS DOMÉSTICOS LTDA.**  
 Av. Álvaro Guimarães, 1100 - 04560-203 - São Bernardo do Campo, SP - Brasil  
 CEP: 04572-800(01) 01  
 Fabricação na China - Projeto em China  
**SERVÍCIO DE ATENDIMENTO AO CONSUMIDOR**  
 de 9h às 19h  
 Caixa Postal: 2658 - CEP 01100-910

INDI-OP-100170010-01




- Assure-se que a válvula de pressão está na posição aberta (pressão liberada) antes de tentar abrir a panela de pressão.
- Nunca force a abertura de sua panela de pressão. Assure-se que a pressão interna foi liberada. Consulte a seção "Segurança".
- Nunca utilize sua panela de pressão sem nenhum líquido dentro, pois ela não funciona devidamente. Assure-se de que há líquido suficiente dentro da panela durante o cozimento.
- Utilize fontes de calor compatíveis com a panela de pressão, conforme as instruções de uso.
- Nunca encha mais de dois terços da capacidade da panela de pressão (marca de máximo - letra "O" no diagrama).
- Para alimentos que expandem durante o cozimento, como arroz, vegetais desidratados, molhos de frutas, etc., nunca encha mais do que a metade da panela de pressão.
- Para alimentos pastosos (ervilhas, rubbarbo, etc.), a panela de pressão deve ser levemente mexida antes de abrir para garantir que os alimentos não estejam grudados na panela de pressão.
- Assure-se que as válvulas de operação e segurança não estão entupidas antes de usar a panela. Consulte a seção "Antes de cozinhar".
- Só mexa nos sistemas de segurança para realizar a limpeza e manutenção de acordo com as instruções.
- Utilize somente peças de reposição genuínas Clock projetadas para modelos do seu utensílio. Isso significa usar somente corpos e tampas do modelo Clock inox.
- Coloque a tampa sobre uma fonte de calor ajustada à sua potência máxima.
- Nunca utilize sua panela de pressão para armazenar alimentos ácidos ou salgados antes e depois do cozimento para não danificar o corpo da panela.
- **Guarde estas instruções.**

# clock

A MAIS SEGURA

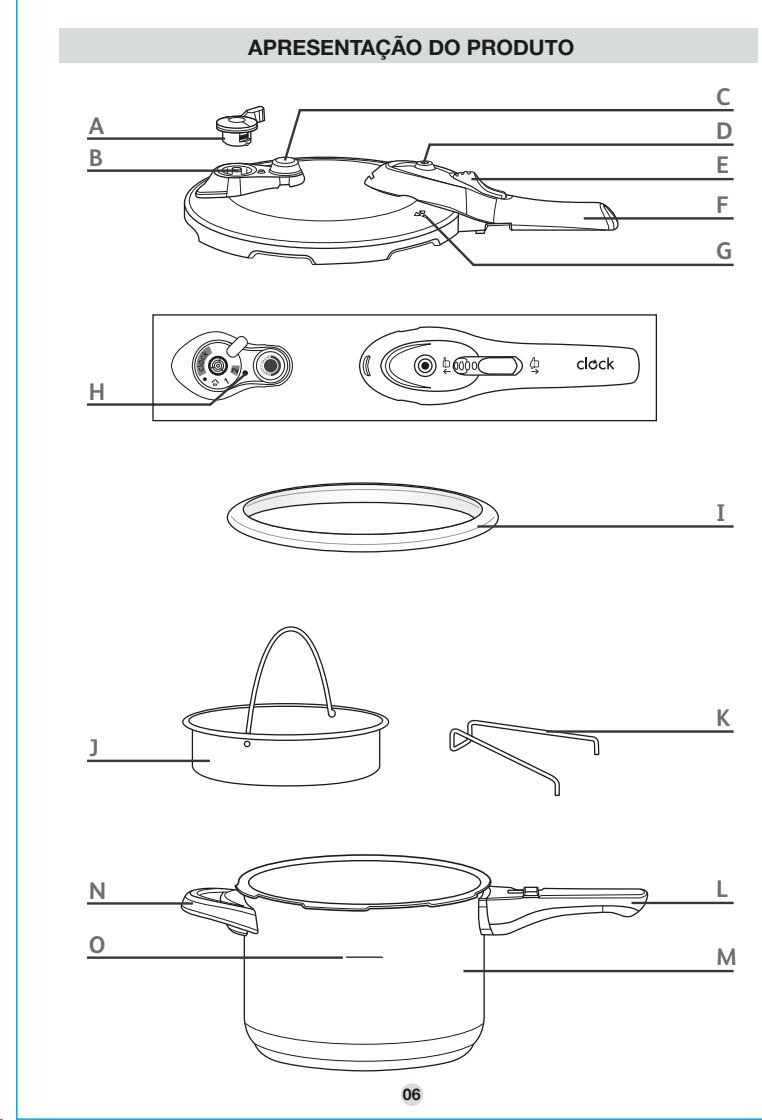
## PANELA DE PRESSÃO FECHAMENTO EXTERNO OLLA DE PRESIÓN CERRAMIENTO EXTERNO



### MANUAL DE INSTRUÇÕES MANUAL DE INSTRUCCIONES

Incorporado e importado no Brasil por  
**SEB SÓLIDOS PRODUTOS DOMÉSTICOS LTDA.**  
 Av. Álvaro Guimarães, 1100 - 04560-203 - São Bernardo do Campo, SP - Brasil  
 CEP: 04572-800(01) 01  
 Fabricação na China - Projeto em China  
**SERVÍCIO DE ATENDIMENTO AO CONSUMIDOR**  
 de 9h às 19h  
 Caixa Postal: 2658 - CEP 01100-910

INDI-OP-100170010-01



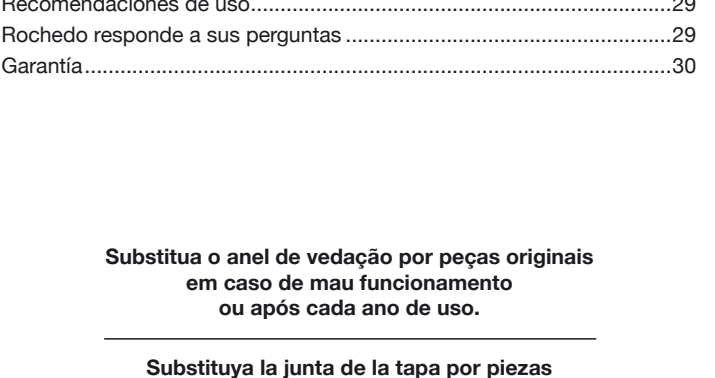
- Defeitos provocados por acidentes, golpes e queda do produto.
- Danos resultantes da utilização em estabelecimento comercial, puesto que o produto fue proyectado y fabricado exclusivamente para uso doméstico.
- Embalaje averiado.
- Danos ocasionados al producto, provocados por el embalaje dañado o almacenamiento irregular. Problemas ocurridos durante el transporte.
- USE SOLAMENTE ACCESÓRIOS ORIGINALES CLOCK, LAS PIEZAS NO ORIGINALES PODRÁN AFECTAR EL FUNCIONAMIENTO DEL PRODUCTO Y PROVOCAR ACCIDENTES GRAVES.
- EN CASO DE PROBLEMAS CON SU PRODUCTO, MANTENGA TODAS LAS PIEZAS PARA POSTERIOR ANÁLISIS DE LA EMPRESA.

Sustitua a válvula controladora de pressão (peso) e anel de vedação por peças originais em caso de mau funcionamento, ressecado, rachado, e depois de cada ano de uso.

# clock

A MAIS SEGURA

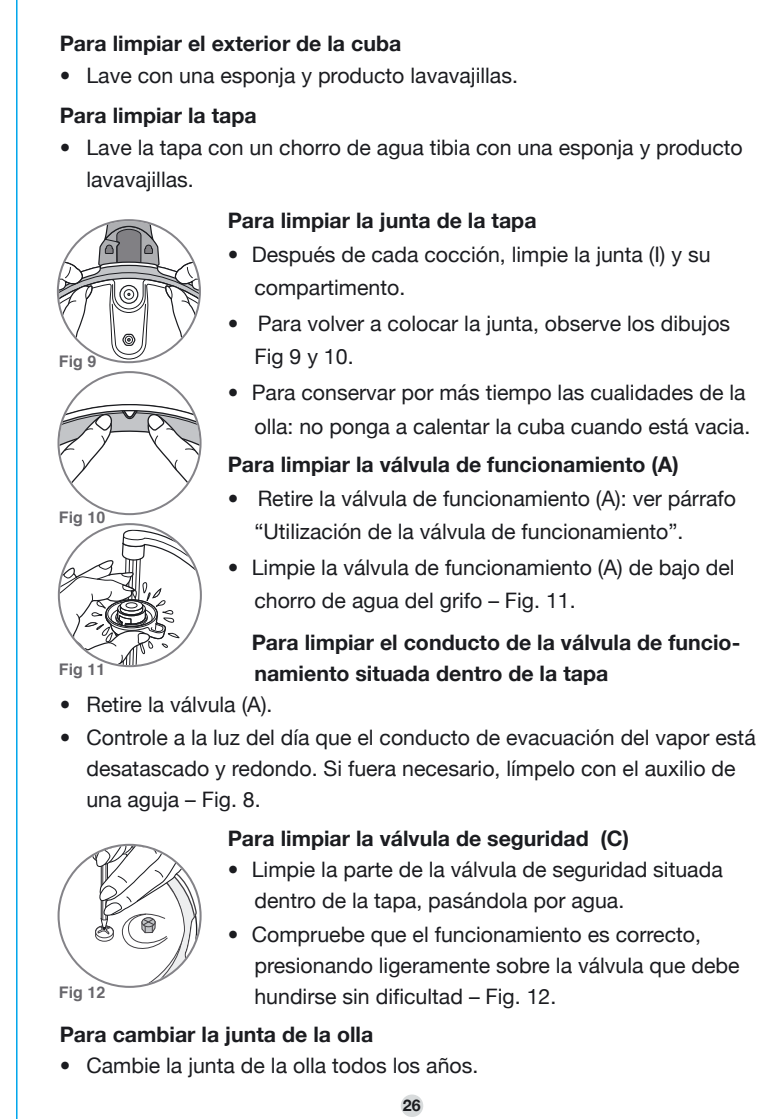
## PANELA DE PRESSÃO FECHAMENTO EXTERNO OLLA DE PRESIÓN CERRAMIENTO EXTERNO



### MANUAL DE INSTRUÇÕES MANUAL DE INSTRUCCIONES

Incorporado e importado no Brasil por  
**SEB SÓLIDOS PRODUTOS DOMÉSTICOS LTDA.**  
 Av. Álvaro Guimarães, 1100 - 04560-203 - São Bernardo do Campo, SP - Brasil  
 CEP: 04572-800(01) 01  
 Fabricação na China - Projeto em China  
**SERVÍCIO DE ATENDIMENTO AO CONSUMIDOR**  
 de 9h às 19h  
 Caixa Postal: 2658 - CEP 01100-910

INDI-OP-100170010-01



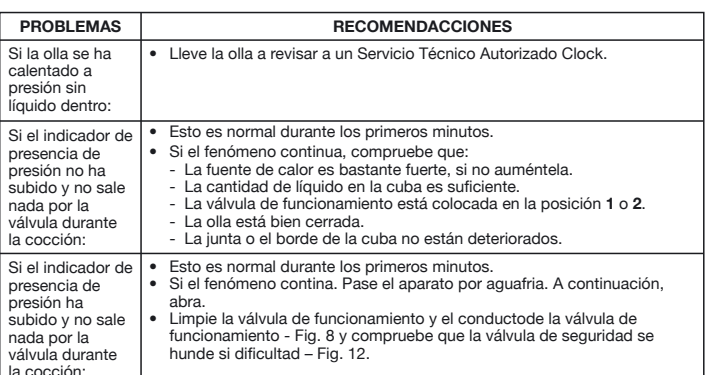
- Defeitos provocados por acidentes, golpes e queda do produto.
- Danos resultantes da utilização em estabelecimento comercial, puesto que o produto fue proyectado y fabricado exclusivamente para uso doméstico.
- Embalaje averiado.
- Danos ocasionados al producto, provocados por el embalaje dañado o almacenamiento irregular. Problemas ocurridos durante el transporte.
- USE SOLAMENTE ACCESÓRIOS ORIGINALES CLOCK, LAS PIEZAS NO ORIGINALES PODRÁN AFECTAR EL FUNCIONAMIENTO DEL PRODUCTO Y PROVOCAR ACCIDENTES GRAVES.
- EN CASO DE PROBLEMAS CON SU PRODUCTO, MANTENGA TODAS LAS PIEZAS PARA POSTERIOR ANÁLISIS DE LA EMPRESA.

Sustitua a válvula controladora de pressão (peso) e anel de vedação por peças originais em caso de mau funcionamento, ressecado, rachado, e depois de cada ano de uso.

# clock

A MAIS SEGURA

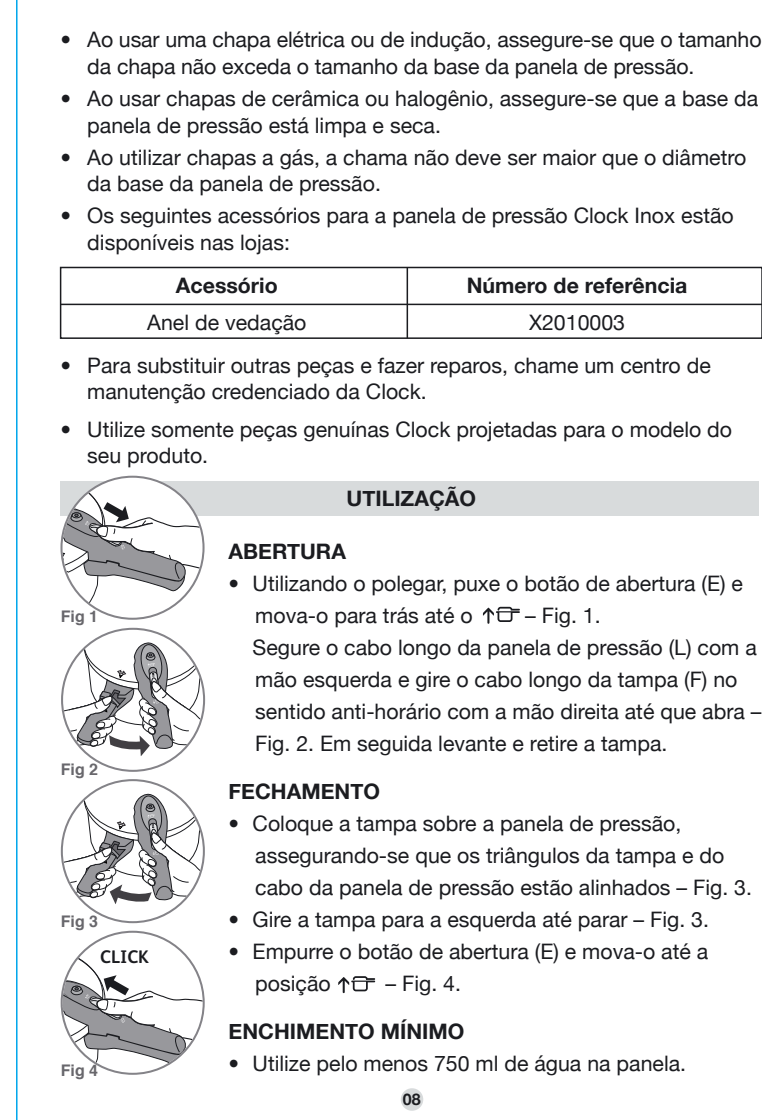
## PANELA DE PRESSÃO FECHAMENTO EXTERNO OLLA DE PRESIÓN CERRAMIENTO EXTERNO



### MANUAL DE INSTRUÇÕES MANUAL DE INSTRUCCIONES

Incorporado e importado no Brasil por  
**SEB SÓLIDOS PRODUTOS DOMÉSTICOS LTDA.**  
 Av. Álvaro Guimarães, 1100 - 04560-203 - São Bernardo do Campo, SP - Brasil  
 CEP: 04572-800(01) 01  
 Fabricação na China - Projeto em China  
**SERVÍCIO DE ATENDIMENTO AO CONSUMIDOR**  
 de 9h às 19h  
 Caixa Postal: 2658 - CEP 01100-910

INDI-OP-100170010-01



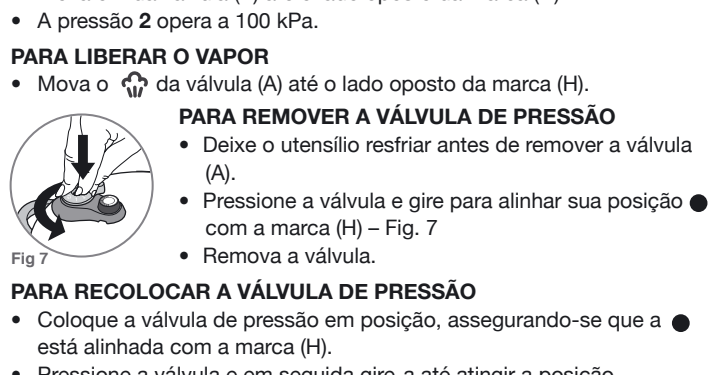
- Defeitos provocados por acidentes, golpes e queda do produto.
- Danos resultantes da utilização em estabelecimento comercial, puesto que o produto fue proyectado y fabricado exclusivamente para uso doméstico.
- Embalaje averiado.
- Danos ocasionados al producto, provocados por el embalaje dañado o almacenamiento irregular. Problemas ocurridos durante el transporte.
- USE SOLAMENTE ACCESÓRIOS ORIGINALES CLOCK, LAS PIEZAS NO ORIGINALES PODRÁN AFECTAR EL FUNCIONAMIENTO DEL PRODUCTO Y PROVOCAR ACCIDENTES GRAVES.
- EN CASO DE PROBLEMAS CON SU PRODUCTO, MANTENGA TODAS LAS PIEZAS PARA POSTERIOR ANÁLISIS DE LA EMPRESA.

Sustitua a válvula controladora de pressão (peso) e anel de vedação por peças originais em caso de mau funcionamento, ressecado, rachado, e depois de cada ano de uso.

# clock

A MAIS SEGURA

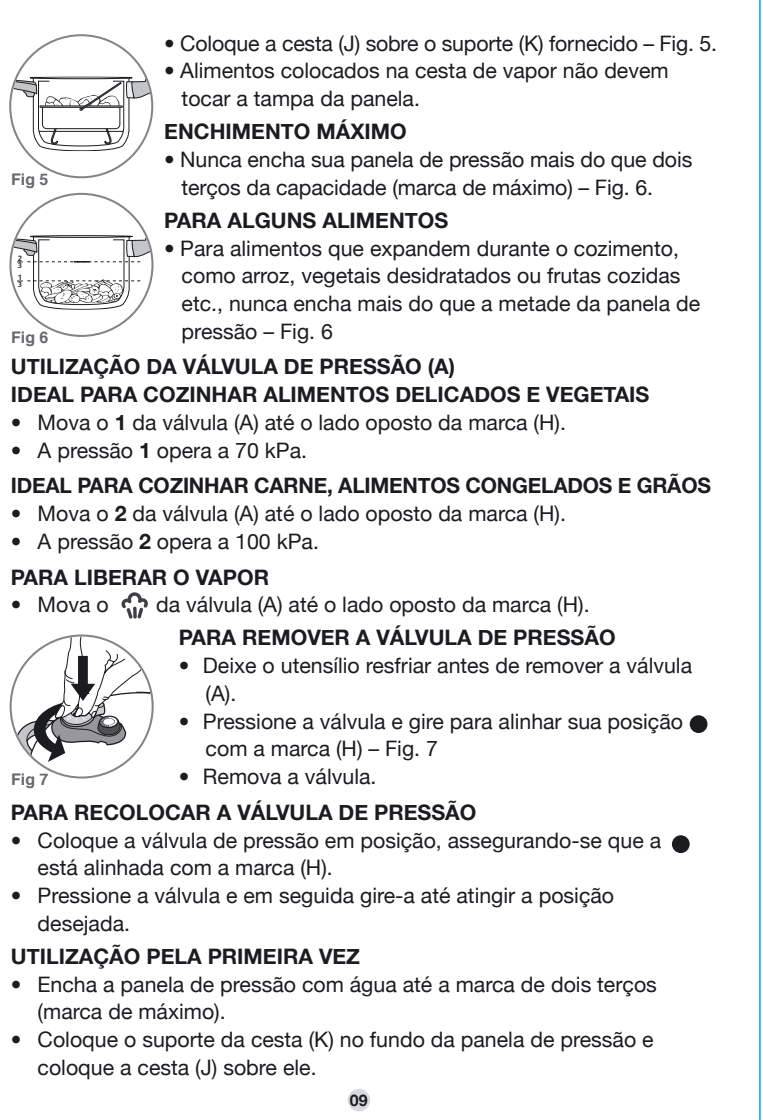
## PANELA DE PRESSÃO FECHAMENTO EXTERNO OLLA DE PRESIÓN CERRAMIENTO EXTERNO



### MANUAL DE INSTRUÇÕES MANUAL DE INSTRUCCIONES

Incorporado e importado no Brasil por  
**SEB SÓLIDOS PRODUTOS DOMÉSTICOS LTDA.**  
 Av. Álvaro Guimarães, 1100 - 04560-203 - São Bernardo do Campo, SP - Brasil  
 CEP: 04572-800(01) 01  
 Fabricação na China - Projeto em China  
**SERVÍCIO DE ATENDIMENTO AO CONSUMIDOR**  
 de 9h às 19h  
 Caixa Postal: 2658 - CEP 01100-910

INDI-OP-100170010-01



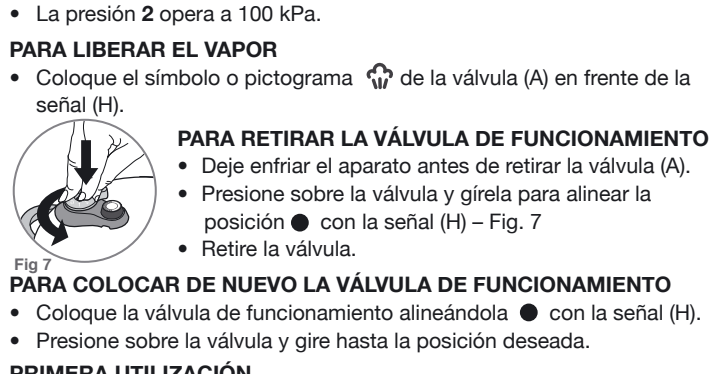
- Defeitos provocados por acidentes, golpes e queda do produto.
- Danos resultantes da utilização em estabelecimento comercial, puesto que o produto fue proyectado y fabricado exclusivamente para uso doméstico.
- Embalaje averiado.
- Danos ocasionados al producto, provocados por el embalaje dañado o almacenamiento irregular. Problemas ocurridos durante el transporte.
- USE SOLAMENTE ACCESÓRIOS ORIGINALES CLOCK, LAS PIEZAS NO ORIGINALES PODRÁN AFECTAR EL FUNCIONAMIENTO DEL PRODUCTO Y PROVOCAR ACCIDENTES GRAVES.
- EN CASO DE PROBLEMAS CON SU PRODUCTO, MANTENGA TODAS LAS PIEZAS PARA POSTERIOR ANÁLISIS DE LA EMPRESA.

Sustitua a válvula controladora de pressão (peso) e anel de vedação por peças originais em caso de mau funcionamento, ressecado, rachado, e depois de cada ano de uso.

# clock

A MAIS SEGURA

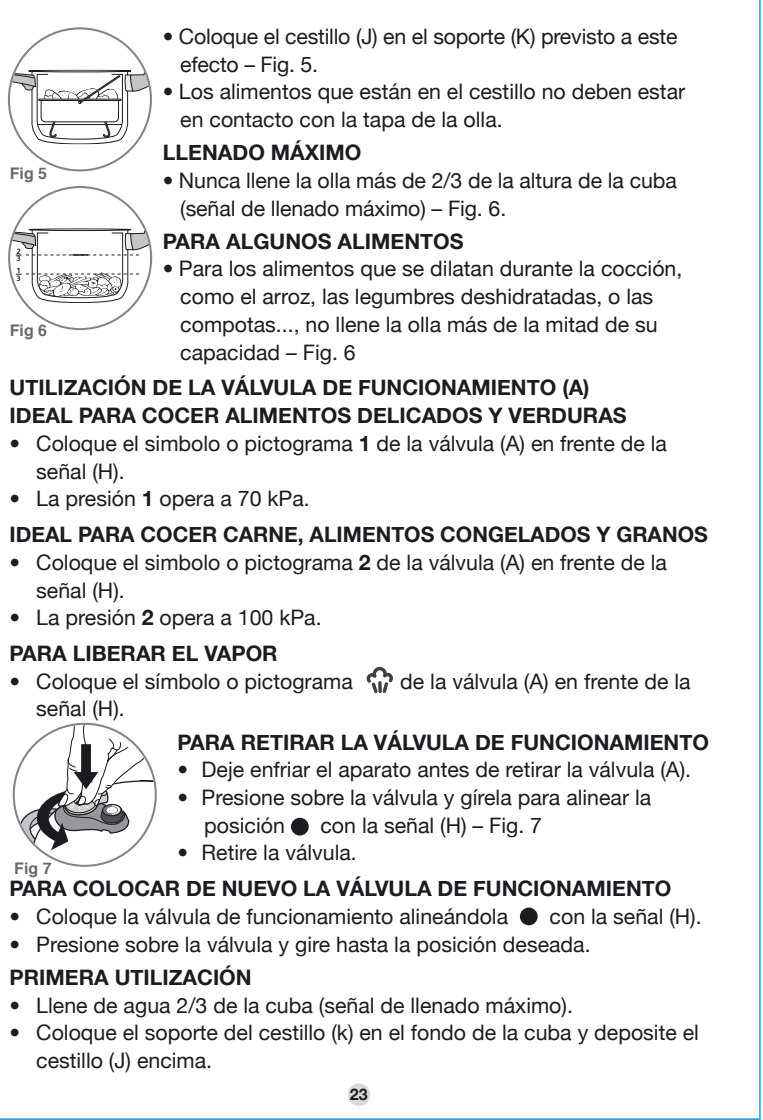
## PANELA DE PRESSÃO FECHAMENTO EXTERNO OLLA DE PRESIÓN CERRAMIENTO EXTERNO



### MANUAL DE INSTRUÇÕES MANUAL DE INSTRUCCIONES

Incorporado e importado no Brasil por  
**SEB SÓLIDOS PRODUTOS DOMÉSTICOS LTDA.**  
 Av. Álvaro Guimarães, 1100 - 04560-203 - São Bernardo do Campo, SP - Brasil  
 CEP: 04572-800(01) 01  
 Fabricação na China - Projeto em China  
**SERVÍCIO DE ATENDIMENTO AO CONSUMIDOR**  
 de 9h às 19h  
 Caixa Postal: 2658 - CEP 01100-910

INDI-OP-100170010-01



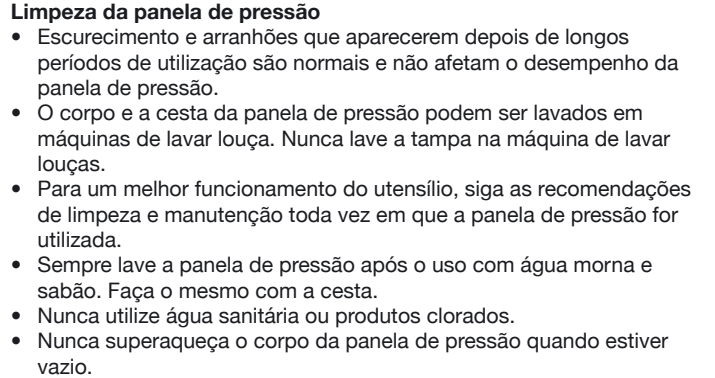
- Defeitos provocados por acidentes, golpes e queda do produto.
- Danos resultantes da utilização em estabelecimento comercial, puesto que o produto fue proyectado y fabricado exclusivamente para uso doméstico.
- Embalaje averiado.
- Danos ocasionados al producto, provocados por el embalaje dañado o almacenamiento irregular. Problemas ocurridos durante el transporte.
- USE SOLAMENTE ACCESÓRIOS ORIGINALES CLOCK, LAS PIEZAS NO ORIGINALES PODRÁN AFECTAR EL FUNCIONAMIENTO DEL PRODUCTO Y PROVOCAR ACCIDENTES GRAVES.
- EN CASO DE PROBLEMAS CON SU PRODUCTO, MANTENGA TODAS LAS PIEZAS PARA POSTERIOR ANÁLISIS DE LA EMPRESA.

Sustitua a válvula controladora de pressão (peso) e anel de vedação por peças originais em caso de mau funcionamento, ressecado, rachado, e depois de cada ano de uso.

# clock

A MAIS SEGURA

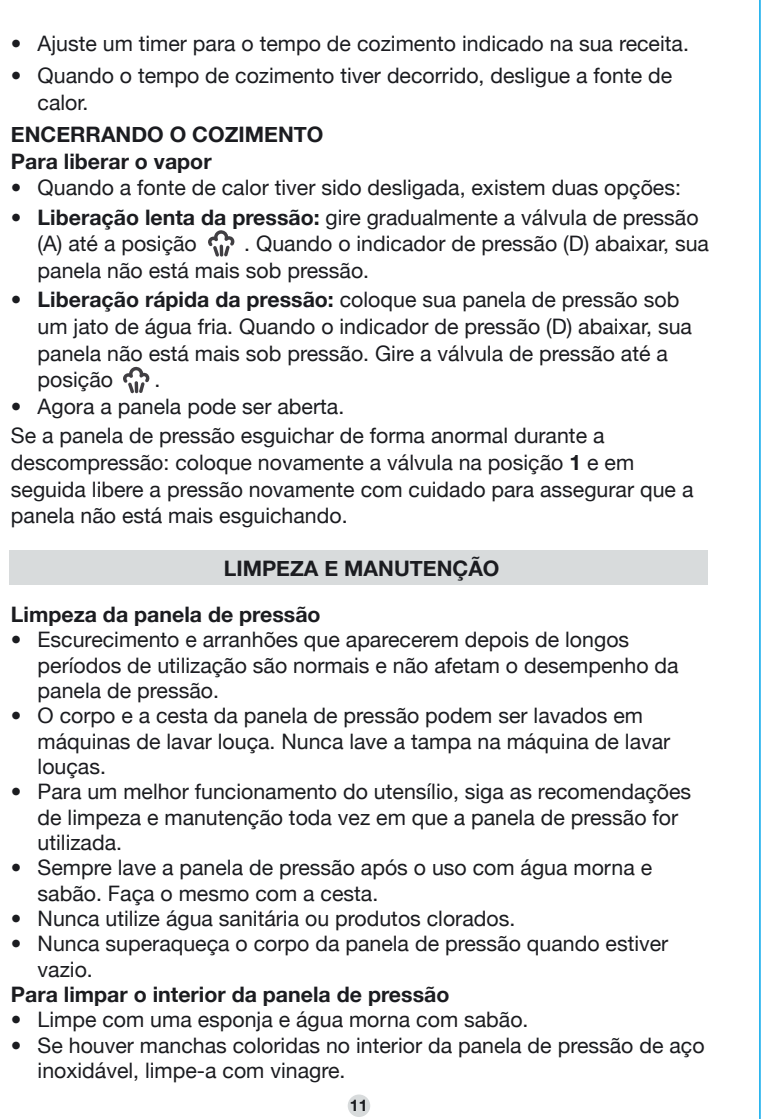
## PANELA DE PRESSÃO FECHAMENTO EXTERNO OLLA DE PRESIÓN CERRAMIENTO EXTERNO



### MANUAL DE INSTRUÇÕES MANUAL DE INSTRUCCIONES

Incorporado e importado no Brasil por  
**SEB SÓLIDOS PRODUTOS DOMÉSTICOS LTDA.**  
 Av. Álvaro Guimarães, 1100 - 04560-203 - São Bernardo do Campo, SP - Brasil  
 CEP: 04572-800(01) 01  
 Fabricação na China - Projeto em China  
**SERVÍCIO DE ATENDIMENTO AO CONSUMIDOR**  
 de 9h às 19h  
 Caixa Postal: 2658 - CEP 01100-910

INDI-OP-100170010-01




- Defeitos provocados por acidentes, golpes e queda do produto.
- Danos resultantes da utilização em estabelecimento comercial, puesto que o produto fue proyectado y fabricado exclusivamente para uso doméstico.
- Embalaje averiado.
- Danos ocasionados al producto, provocados por el embalaje dañado o almacenamiento irregular. Problemas ocurridos durante el transporte.
- USE SOLAMENTE ACCESÓRIOS ORIGINALES CLOCK, LAS PIEZAS NO ORIGINALES PODRÁN AFECTAR EL FUNCIONAMIENTO DEL PRODUCTO Y PROVOCAR ACCIDENTES GRAVES.
- EN CASO DE PROBLEMAS CON SU PRODUCTO, MANTENGA TODAS LAS PIEZAS PARA POSTERIOR ANÁLISIS DE LA EMPRESA.

Sustitua a válvula controladora de pressão (peso) e anel de vedação por peças originais em caso de mau funcionamento, ressecado, rachado, e depois de cada ano de uso.

# clock

A MAIS SEGURA

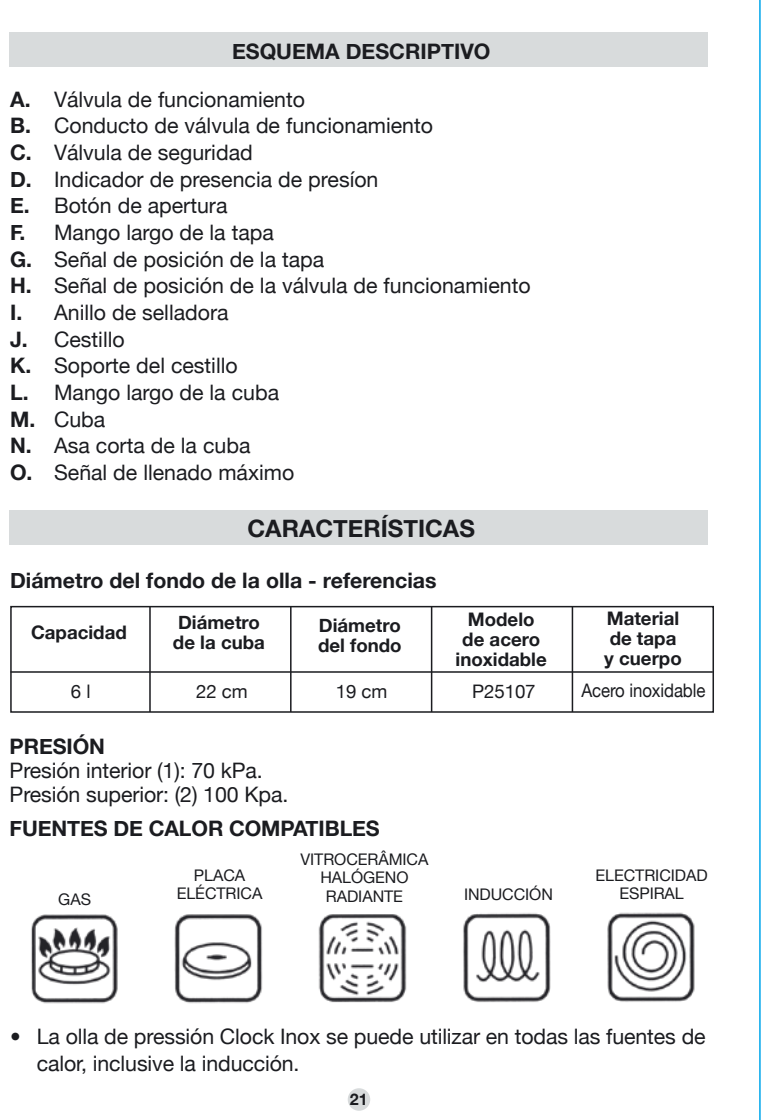
## PANELA DE PRESSÃO FECHAMENTO EXTERNO OLLA DE PRESIÓN CERRAMIENTO EXTERNO



### MANUAL DE INSTRUÇÕES MANUAL DE INSTRUCCIONES

Incorporado e importado no Brasil por  
**SEB SÓLIDOS PRODUTOS DOMÉSTICOS LTDA.**  
 Av. Álvaro Guimarães, 1100 - 04560-203 - São Bernardo do Campo, SP - Brasil  
 CEP: 04572-800(01) 01  
 Fabricação na China - Projeto em China  
**SERVÍCIO DE ATENDIMENTO AO CONSUMIDOR**  
 de 9h às 19h  
 Caixa Postal: 2658 - CEP 01100-910

INDI-OP-100170010-01



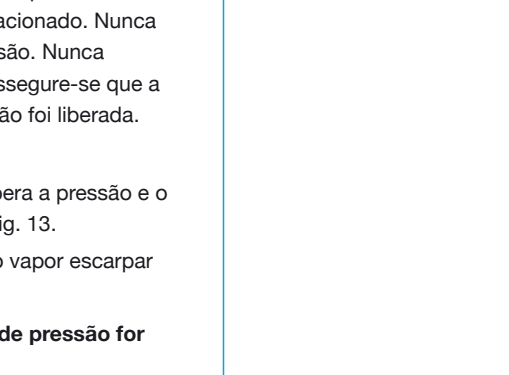
- Defeitos provocados por acidentes, golpes e queda do produto.
- Danos resultantes da utilização em estabelecimento comercial, puesto que o produto fue proyectado y fabricado exclusivamente para uso doméstico.
- Embalaje averiado.
- Danos ocasionados al producto, provocados por el embalaje dañado o almacenamiento irregular. Problemas ocurridos durante el transporte.
- USE SOLAMENTE ACCESÓRIOS ORIGINALES CLOCK, LAS PIEZAS NO ORIGINALES PODRÁN AFECTAR EL FUNCIONAMIENTO DEL PRODUCTO Y PROVOCAR ACCIDENTES GRAVES.
- EN CASO DE PROBLEMAS CON SU PRODUCTO, MANTENGA TODAS LAS PIEZAS PARA POSTERIOR ANÁLISIS DE LA EMPRESA.

Sustitua a válvula controladora de pressão (peso) e anel de vedação por peças originais em caso de mau funcionamento, ressecado, rachado, e depois de cada ano de uso.

# clock

A MAIS SEGURA

## PANELA DE PRESSÃO FECHAMENTO EXTERNO OLLA DE PRESIÓN CERRAMIENTO EXTERNO



### MANUAL DE INSTRUÇÕES MANUAL DE INSTRUCCIONES

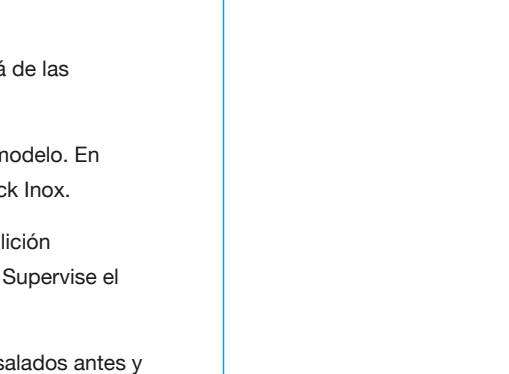
Incorporado e importado no Brasil por  
**SEB SÓLIDOS PRODUTOS DOMÉSTICOS LTDA.**  
 Av. Álvaro Guimarães, 1100 - 04560-203 - São Bernardo do Campo, SP - Brasil  
 CEP: 04572-800(01) 01  
 Fabricação na China - Projeto em China  
**SERVÍCIO DE ATENDIMENTO AO CONSUMIDOR**  
 de 9h às 19h  
 Caixa Postal: 2658 - CEP 01100-910

INDI-OP-100170010-01

# clock

A MAIS SEGURA

## PANELA DE PRESSÃO FECHAMENTO EXTERNO OLLA DE PRESIÓN CERRAMIENTO EXTERNO



### MANUAL DE INSTRUÇÕES MANUAL DE INSTRUCCIONES

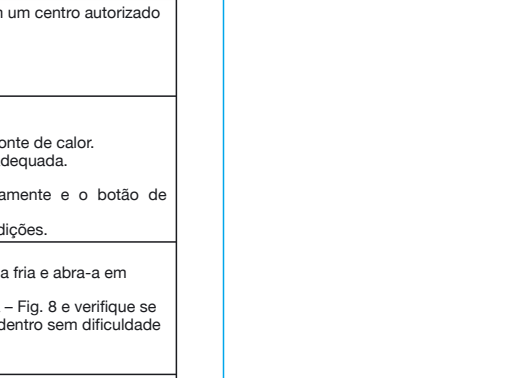
Incorporado e importado no Brasil por  
**SEB SÓLIDOS PRODUTOS DOMÉSTICOS LTDA.**  
 Av. Álvaro Guimarães, 1100 - 04560-203 - São Bernardo do Campo, SP - Brasil  
 CEP: 04572-800(01) 01  
 Fabricação na China - Projeto em China  
**SERVÍCIO DE ATENDIMENTO AO CONSUMIDOR**  
 de 9h às 19h  
 Caixa Postal: 2658 - CEP 01100-910

INDI-OP-100170010-01

# clock

A MAIS SEGURA

## PANELA DE PRESSÃO FECHAMENTO EXTERNO OLLA DE PRESIÓN CERRAMIENTO EXTERNO



### MANUAL DE INSTRUÇÕES MANUAL DE INSTRUCCIONES


Incorporado e importado no Brasil por  
**SEB SÓLIDOS PRODUTOS DOMÉSTICOS LTDA.**  
 Av. Álvaro Guimarães, 1100 - 04560-203 - São Bernardo do Campo, SP - Brasil  
 CEP: 04572-800(01) 01  
 Fabricação na China - Projeto em China  
**SERVÍCIO DE ATENDIMENTO AO CONSUMIDOR**  
 de 9h às 19h  
 Caixa Postal: 2658 - CEP 01100-910

INDI-OP-100170010-01

# clock

A MAIS SEGURA

## PANELA DE PRESSÃO FECHAMENTO EXTERNO OLLA DE PRESIÓN CERRAMIENTO EXTERNO



### MANUAL DE INSTRUÇÕES MANUAL DE INSTRUCCIONES

Incorporado e importado no Brasil por  
**SEB SÓLIDOS PRODUTOS DOMÉSTICOS LTDA.**  
 Av. Álvaro Guimarães, 1100 - 04560-203 - São Bernardo do Campo, SP - Brasil  
 CEP: 04572-800(01) 01  
 Fabricação na China - Projeto em China  
**SERVÍCIO DE ATENDIMENTO AO CONSUMIDOR**  
 de 9h às 19h  
 Caixa Postal: 2658 - CEP 01100-910

INDI-OP-100170010-01

# clock

A MAIS SEGURA

## PANELA DE PRESSÃO FECHAMENTO EXTERNO OLLA DE PRESIÓN CERRAMIENTO EXTERNO



### MANUAL DE INSTRUÇÕES MANUAL DE INSTRUCCIONES

Incorporado e importado no Brasil por  
**SEB SÓLIDOS PRODUTOS DOMÉSTICOS LTDA.**  
 Av. Álvaro Guimarães, 1100 - 04560-203 - São Bernardo do Campo, SP - Brasil  
 CEP: 04572-800(01) 01  
 Fabricação na China - Projeto em China  
**SERVÍCIO DE ATENDIMENTO AO CONSUMIDOR**  
 de 9h às 19h  
 Caixa Postal: 2658 - CEP 01100-910

INDI-OP-100170010-01